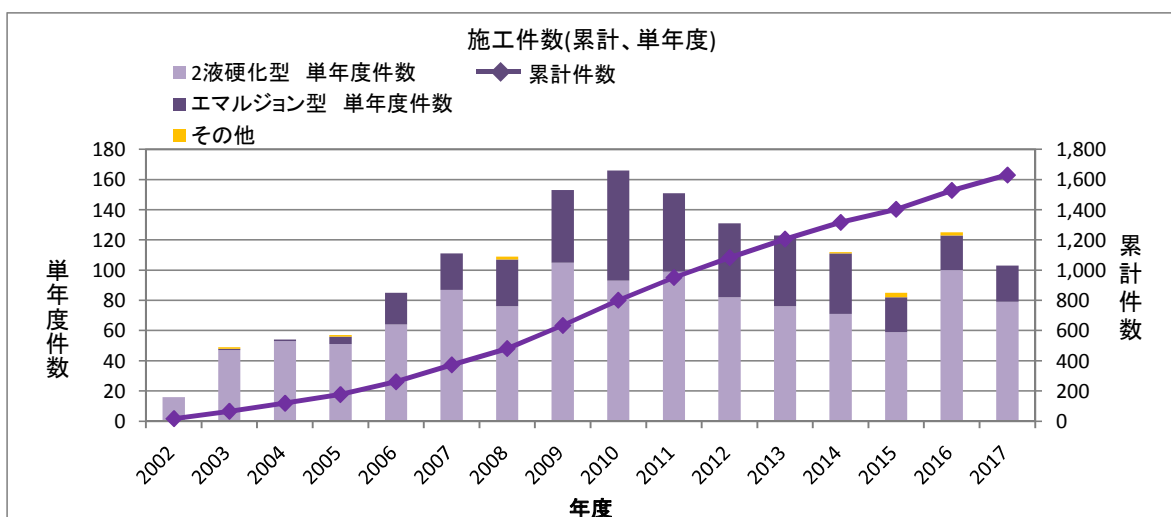
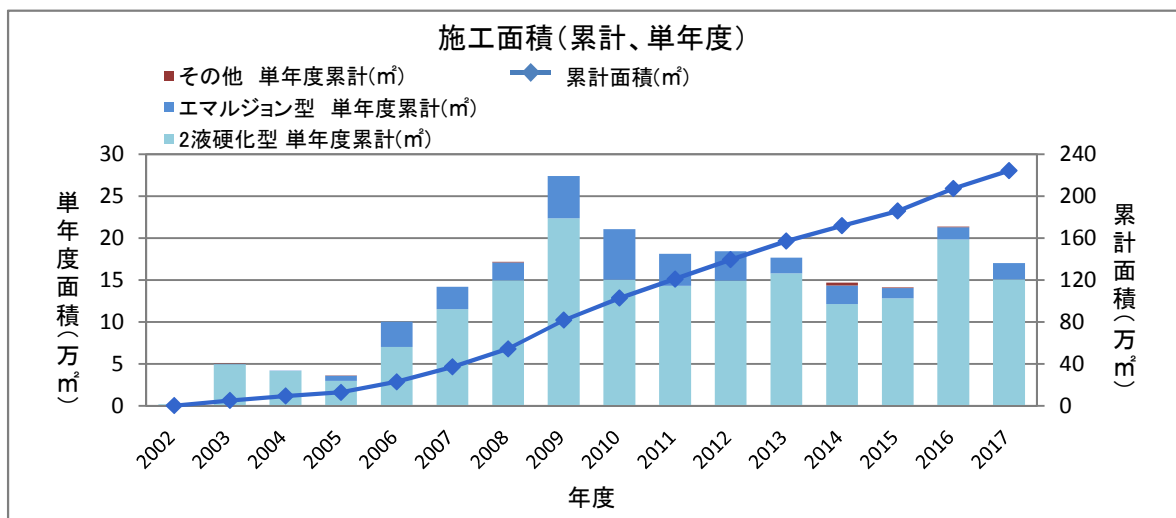


## 遮熱性舗装 施工実績(面積、件数)

■施工実績(面積、件数)

年度	施工面積(m <sup>2</sup> )				施工件数(件)					
	2液硬化型	エマルジョン型	その他	累計	単年度	2液硬化型	エマルジョン型	その他	単年度	累計
2002	1,925	0	0	1,925	1,925	16	0	0	16	16
2003	49,665	250	25	51,865	49,940	47	1	1	49	65
2004	41,626	60	0	93,551	41,686	53	1	0	54	119
2005	29,924	5,995	20	129,490	35,939	51	5	1	57	176
2006	70,081	30,222	0	229,793	100,303	64	21	0	85	261
2007	115,243	26,904	0	371,940	142,147	87	24	0	111	372
2008	149,503	21,502	890	543,835	171,895	76	31	2	109	481
2009	223,605	50,614	0	818,054	274,219	105	48	0	153	634
2010	150,541	60,053	0	1,028,648	210,594	93	73	0	166	800
2011	143,093	38,114	0	1,209,855	181,207	99	52	0	151	951
2012	149,278	35,045	0	1,394,178	184,323	82	49	0	131	1,082
2013	158,074	18,794	0	1,571,046	176,868	76	47	0	123	1,205
2014	121,555	21,999	3,550	1,718,150	147,104	71	40	1	112	1,317
2015	128,119	12,505	545	1,859,319	141,169	59	23	3	85	1,402
2016	198,585	14,399	630	2,072,932	213,614	100	23	2	125	1,527
2017	150,961	19,255	0	2,243,148	170,216	79	24	0	103	1,630

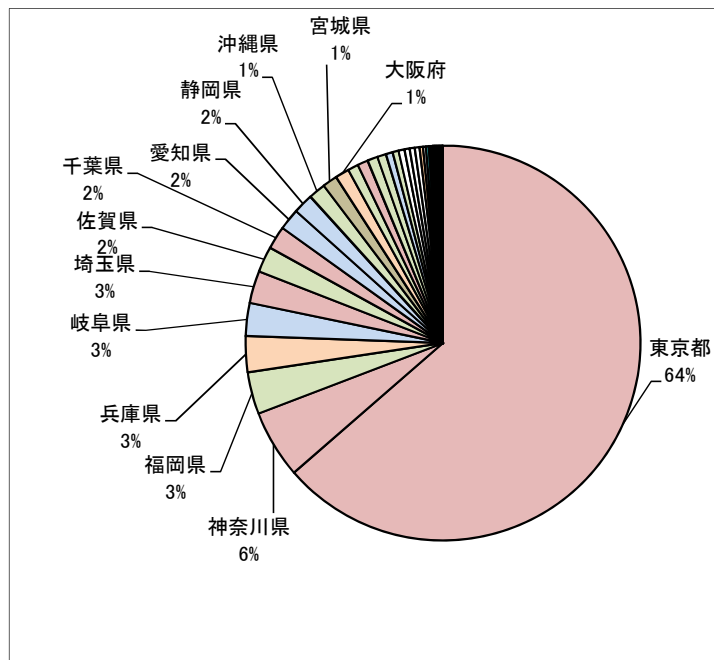


## 遮熱性舗装 地域別 施工実績(2002~2017)

### ■都道府県別 施工面積

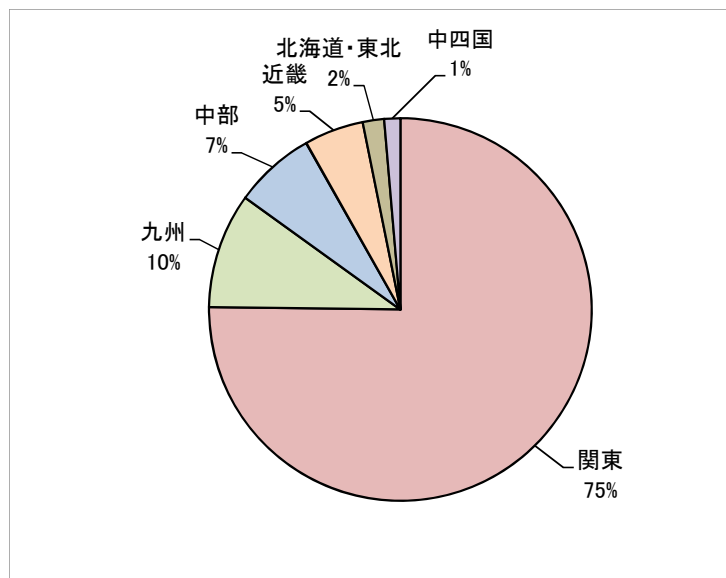
番号	都道府県	面積
1	東京都	1426408
2	神奈川県	125262
3	福岡県	77353
4	兵庫県	65746
5	岐阜県	60601
6	埼玉県	59414
7	佐賀県	47197
8	千葉県	42095
9	愛知県	39210
10	静岡県	36797
11	沖縄県	31151
12	宮城県	27332
13	大阪府	25694
14	茨城県	19459
15	鹿児島県	19302
16	熊本県	18938
17	大分県	16232
18	新潟県	12364
19	高知県	11153
20	京都府	11101
21	広島県	9273
22	群馬県	9228
23	福島県	8702
24	宮崎県	6489
25	三重県	5394
26	栃木県	5034
27	岩手県	2774
28	徳島県	2210
29	滋賀県	2197
30	島根県	2043
31	石川県	1975
32	山梨県	1901
33	長崎県	1669
34	愛媛県	1648
35	山形県	1458
36	奈良県	1455
37	香川県	1312
38	山口県	1309
39	長野県	1178
40	岡山県	1093
41	和歌山県	1000
42	鳥取県	359
43	富山県	265
44	秋田県	250
45	北海道	125

- 北海道・東北(北海道、青森、岩手、宮城、秋田、山形、福島)
- 関東(茨城、栃木、群馬、埼玉、千葉、東京、神奈川)
- 中部(新潟、富山、石川、福井、山梨、長野、岐阜、静岡、愛知)
- 近畿(三重、滋賀、京都、大阪、兵庫、奈良、和歌山)
- 中四国(鳥取、島根、岡山、広島、山口、徳島、香川、愛媛、高知)
- 九州(福岡、佐賀、長崎、熊本、大分、宮崎、鹿児島、沖縄)



### ■地域圏別 施工実績

番号	都道府県	面積
1	関東	1,686,899
2	九州	218,331
3	中部	154,291
4	近畿	112,587
5	北海道・東北	40,641
6	中四国	30,400

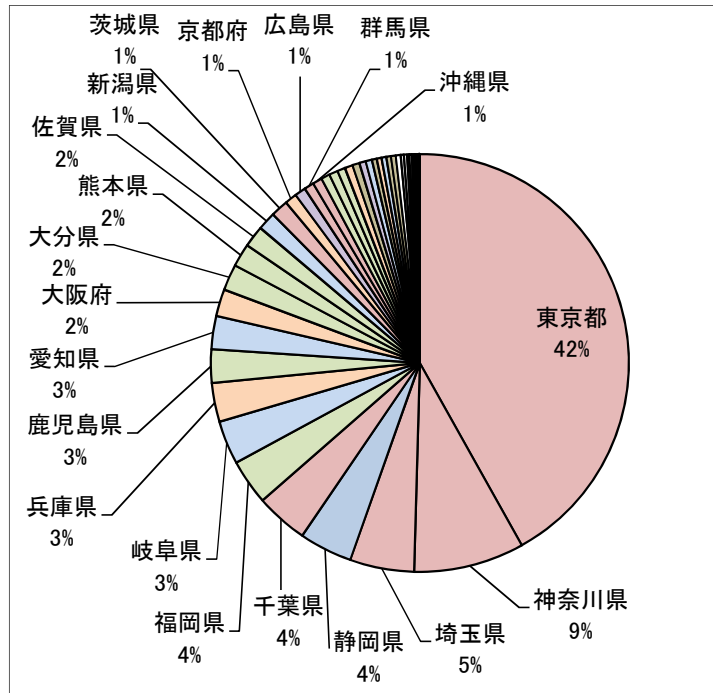


# 遮熱性舗装 地域別 施工件数(2002～2016)

## ■都道府県別 施工件数

番号	都道府県	件数
1	東京都	682
2	神奈川県	139
3	埼玉県	81
4	静岡県	67
5	千葉県	66
6	福岡県	57
7	岐阜県	55
8	兵庫県	49
9	鹿児島県	42
10	愛知県	42
11	大阪府	34
12	大分県	33
13	熊本県	29
14	佐賀県	27
15	新潟県	23
16	茨城県	22
17	京都府	15
18	広島県	14
19	群馬県	12
20	沖縄県	12
21	栃木県	11
22	高知県	11
23	宮崎県	10
24	三重県	10
25	長野県	9
26	宮城県	8
27	石川県	8
28	福島県	6
29	滋賀県	6
30	長野県	6
31	岩手県	6
32	山形県	6
33	山口県	6
34	山梨県	4
35	岡山県	4
36	島根県	3
37	愛媛県	3
38	香川県	3
39	徳島県	2
40	奈良県	2
41	和歌山県	1
42	鳥取県	1
43	秋田県	1
44	富山県	1
45	北海道	1

- 北海道・東北(北海道、青森、岩手、宮城、秋田、山形、福島)
- 関東(茨城、栃木、群馬、埼玉、千葉、東京、神奈川)
- 中部(新潟、富山、石川、福井、山梨、長野、岐阜、静岡、愛知)
- 近畿(三重、滋賀、京都、大阪、兵庫、奈良、和歌山)
- 中四国(鳥取、島根、岡山、広島、山口、徳島、香川、愛媛、高知)
- 九州(福岡、佐賀、長崎、熊本、大分、宮崎、鹿児島、沖縄)



## ■地域圏別 施工実績

番号	都道府県	件数
1	関東	1,013
2	九州	219
3	中部	206
4	近畿	117
5	中四国	47
6	北海道・東北	28

