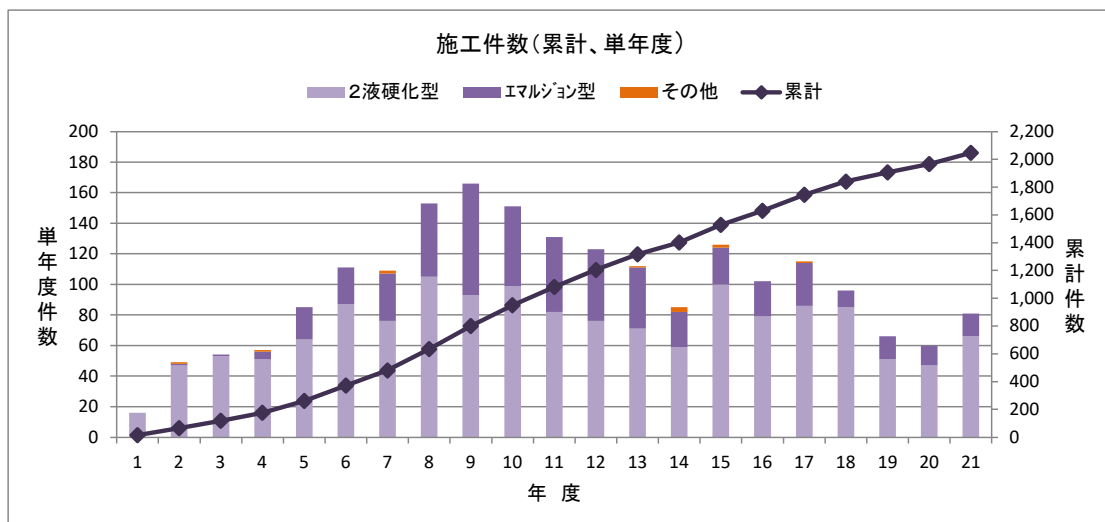
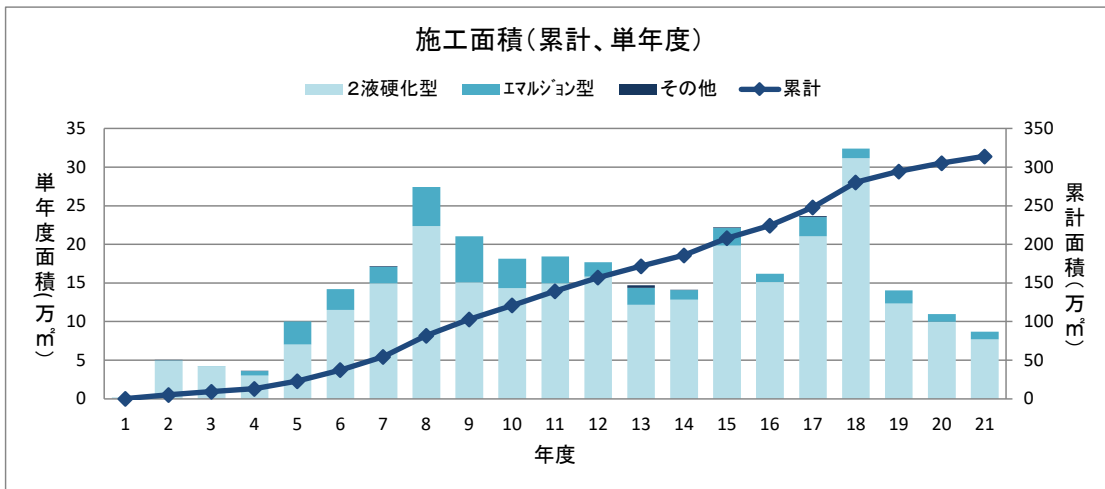


遮熱性舗装 施工実績(2002年度～2022年度)

●施工実績(面積、件数)

年度	施工面積(m ²)				単年度	施工件数(件)				単年度
	2液硬化型	エマルジョン型	その他	累計		2液硬化型	エマルジョン型	その他	累計	
2002	1,925	0	0	1,925	1,925	16	0	0	16	16
2003	49,665	250	25	51,865	49,940	47	1	1	65	49
2004	41,626	60	0	93,551	41,686	53	1	0	119	54
2005	29,924	5,995	20	129,490	35,939	51	5	1	176	57
2006	70,081	30,222	0	229,793	100,303	64	21	0	261	85
2007	115,243	26,904	0	371,940	142,147	87	24	0	372	111
2008	149,503	21,502	890	543,835	171,895	76	31	2	481	109
2009	223,605	50,614	0	818,054	274,219	105	48	0	634	153
2010	150,541	60,053	0	1,028,648	210,594	93	73	0	800	166
2011	143,093	38,114	0	1,209,855	181,207	99	52	0	951	151
2012	149,278	35,045	0	1,394,178	184,323	82	49	0	1,082	131
2013	158,074	18,794	0	1,571,046	176,868	76	47	0	1,205	123
2014	121,555	21,999	3,550	1,718,150	147,104	71	40	1	1,317	112
2015	128,119	12,505	545	1,859,319	141,169	59	23	3	1,402	85
2016	198,585	22,649	630	2,081,183	221,864	100	24	2	1,528	126
2017	150,961	11,005	0	2,243,149	161,966	79	23	0	1,630	102
2018	210,531	24,673	1,311	2,479,663	236,514	86	28	1	1,745	115
2019	311,509	12,529	0	2,803,701	324,038	85	11	0	1,841	96
2020	123,421	16,770	0	2,943,892	140,191	51	15	0	1,907	66
2021	99,764	9,866	0	3,053,522	109,630	47	13	0	1,967	60
2022	77,037	9,629	0	3,140,188	86,666	66	15	0	2,048	81

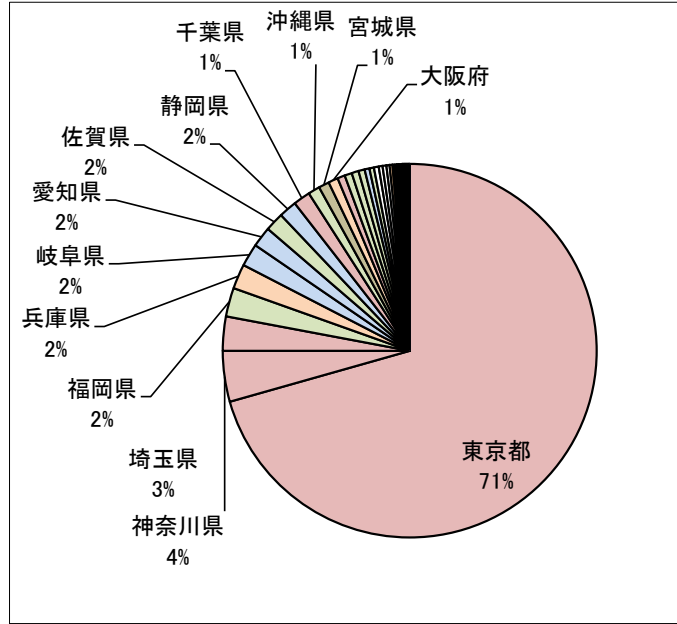


遮熱性舗装 地域別 施工実績(2002~2022)

■都道府県別 施工面積

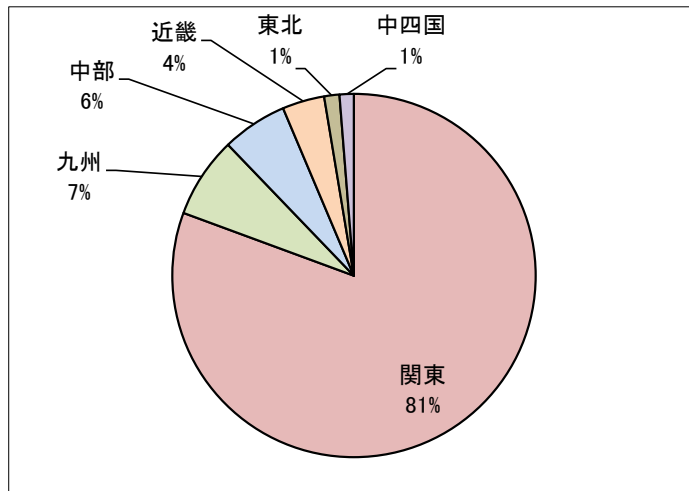
番号	都道府県	面積
1	東京都	2216602
2	神奈川県	138122
3	埼玉県	93483
4	福岡県	77973
5	兵庫県	67324
6	岐阜県	61193
7	愛知県	55211
8	佐賀県	50737
9	静岡県	48973
10	千葉県	45511
11	沖縄県	31905
12	宮城県	29132
13	大阪府	26143
14	鹿児島県	20365
15	茨城県	20172
16	熊本県	18938
17	大分県	16728
18	高知県	13194
19	新潟県	12364
20	群馬県	12332
21	京都府	11101
22	広島県	10358
23	福島県	8702
24	三重県	7043
25	宮崎県	6489
26	栃木県	5034
27	鳥取県	3934
28	滋賀県	3281
29	岡山県	2859
30	岩手県	2774
31	長崎県	2732
32	徳島県	2406
33	石川県	2275
34	島根県	2043
35	山梨県	1901
36	愛媛県	1812
37	香川県	1648
38	山形県	1550
39	奈良県	1455
40	山口県	1309
41	長野県	1207
42	和歌山県	1000
43	北海道	360
44	富山県	265
45	秋田県	250

- 北海道・東北(北海道、青森、岩手、宮城、秋田、山形、福島)
- 関東(茨城、栃木、群馬、埼玉、千葉、東京、神奈川)
- 中部(新潟、富山、石川、福井、山梨、長野、岐阜、静岡、愛知)
- 近畿(三重、滋賀、京都、大阪、兵庫、奈良、和歌山)
- 中四国(鳥取、島根、岡山、広島、山口、徳島、香川、愛媛、高知)
- 九州(福岡、佐賀、長崎、熊本、大分、宮崎、鹿児島、沖縄)



■地域圏別 施工実績

番号	都道府県	面積
1	関東	2,531,255
2	九州	225,866
3	中部	183,389
4	近畿	117,347
4	東北	42,768
5	中四国	39,562

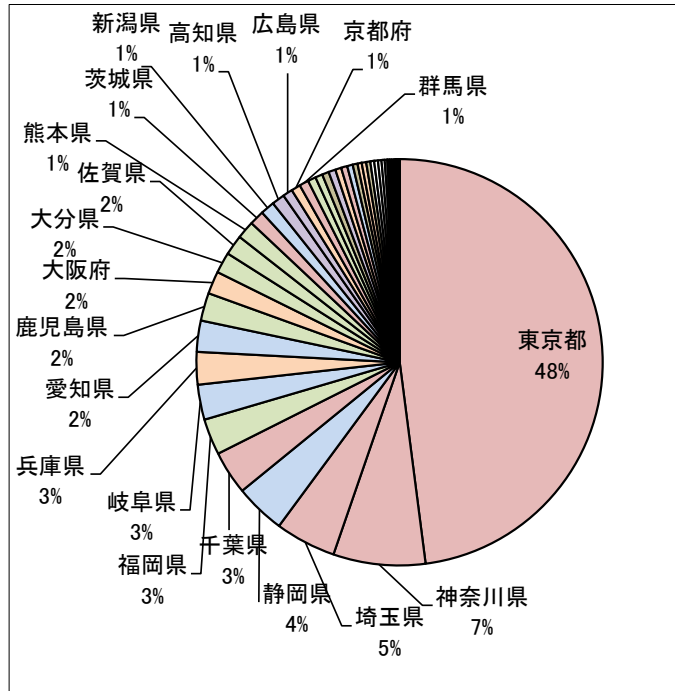


遮熱性舗装 地域別 施工件数(2002~2022)

■都道府県別 施工件数

番号	都道府県	件数
1	東京都	982
2	神奈川県	150
3	埼玉県	99
4	静岡県	82
5	千葉県	71
6	福岡県	59
7	岐阜県	57
8	兵庫県	53
9	愛知県	51
10	鹿児島県	45
11	大阪府	37
12	大分県	34
13	佐賀県	33
14	熊本県	29
15	茨城県	24
16	新潟県	23
17	高知県	21
18	広島県	16
19	京都府	15
20	群馬県	15
21	沖縄県	13
22	長崎県	12
23	栃木県	11
24	三重県	11
25	宮城県	10
26	宮崎県	10
27	石川県	9
28	滋賀県	8
29	岡山県	7
30	長野県	7
31	山形県	7
32	岩手県	6
33	福島県	6
34	山口県	6
35	愛媛県	5
36	香川県	4
37	山梨県	4
38	島根県	3
39	徳島県	3
40	鳥取県	3
41	奈良県	2
42	北海道	2
43	秋田県	1
44	富山県	1
45	和歌山県	1

- 北海道・東北(北海道、青森、岩手、宮城、秋田、山形、福島)
- 関東(茨城、栃木、群馬、埼玉、千葉、東京、神奈川)
- 中部(新潟、富山、石川、福井、山梨、長野、岐阜、静岡、愛知)
- 近畿(三重、滋賀、京都、大阪、兵庫、奈良、和歌山)
- 中四国(鳥取、島根、岡山、広島、山口、徳島、香川、愛媛、高知)
- 九州(福岡、佐賀、長崎、熊本、大分、宮崎、鹿児島、沖縄)



■地域圏別 施工実績

番号	都道府県	件数
1	関東	1,352
2	九州	235
3	中部	234
4	近畿	127
5	中四国	68
6	東北	32

